

# Indicadores do Agronegócio Gaúcho

## 1º semestre de 2019

Departamento de Economia e Estatística  
**DEE/SEPLAG**



GOV  
RS

NOVAS FAÇANHAS

NO PLANEJAMENTO,  
ORÇAMENTO E GESTÃO

- O DEE está retomando a divulgação das estatísticas do **emprego formal celetista** e das **exportações do agronegócio** do Rio Grande do Sul. Os dados são referentes ao **1º semestre de 2019**.
- **Trimestralmente** as estatísticas serão atualizadas e publicadas no *site* da SEPLAG.
- **Trimestralmente** também ocorrerá a **apresentação dos resultados** para a imprensa e demais interessados.



- A produção das estatísticas do DEE é inspirada no **conceito do agronegócio**, que, **além da agropecuária**, abrange:
  - a. A produção de insumos e de bens de capital para a agropecuária (fertilizantes, defensivos, máquinas agrícolas);
  - b. A indústria de transformação de matéria-prima agropecuária (alimentos, biocombustíveis, fumo);
  - c. as atividades especializadas na oferta de serviços agropecuários e na armazenagem e distribuição dos produtos do agronegócio.



# O que é o agronegócio?

O conceito engloba toda a cadeia produtiva:  
antes da porteira, dentro da porteira e depois da porteira da propriedade rural.

**Antes da  
porteira**



Produção e fornecimento de insumos, máquinas e equipamentos e serviços especializados.

**Dentro da  
porteira**



Preparo e manejo de solos, tratos culturais, irrigação, colheita e criação animal.

**Depois da  
porteira**



Transporte, armazenagem, industrialização, distribuição e comercialização.



# Exportações de Mercadorias do Agronegócio

1º SEMESTRE DE 2019

# Exportações do agronegócio gaúcho

## 1º semestre/2018 e 1º semestre/2019

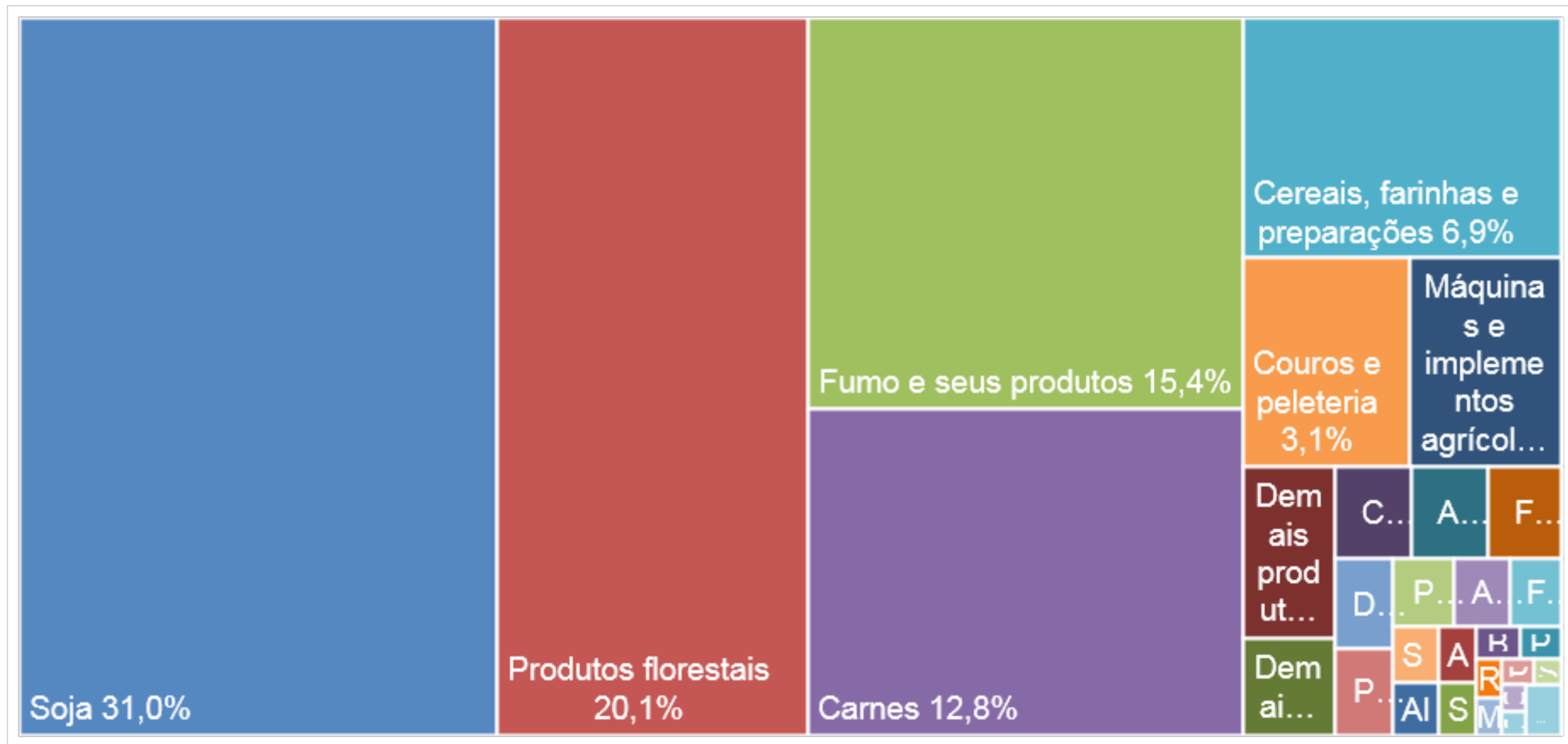
Macrossetores	1º Semestre de 2019							
	Valor (US\$ FOB)		Participação (%)		Variação no 1º semestre de 2019			
	2018	2019	2017	2018	(US\$ FOB)	Valor (%)	Volume (%)	Preço (%)
<b>Total</b>	<b>6.090.588.792</b>	<b>5.148.443.097</b>	<b>100,0</b>	<b>100,0</b>	<b>- 942.145.695</b>	<b>-15,5</b>	<b>-13,8</b>	<b>-1,9</b>
Insumos, máquinas e equipamentos de uso agropecuário	239.182.931	213.921.047	3,9	4,2	-25.261.884	-10,6	9,6	-18,4
Produtos de origem animal	967.107.729	917.149.305	15,9	17,8	-49.958.424	-5,2	-6,8	1,8
Produtos de origem vegetal	4.884.298.132	4.017.372.745	80,2	78,0	-866.925.387	-17,7	-14,3	-4,0

FONTE DOS DADOS BRUTOS: MDIC

ELABORAÇÃO: DEE



## Participação dos setores nas exportações do agronegócio gaúcho – 1º semestre de 2019 (%)



# Setores com maior valor exportado no 1º semestre de 2019

Setores	1º Semestre de 2019							
	Valor (US\$ FOB)		Participação (%)		Variação no 1º semestre de 2019			
	2018	2019	2017	2018	(US\$ FOB)	Valor (%)	Volume (%)	Preço (%)
<b>Total</b>	<b>6.090.588.792</b>	<b>5.148.443.097</b>	<b>100,0</b>	<b>100,0</b>	<b>- 942.145.695</b>	<b>-15,5</b>	<b>-13,8</b>	<b>-1,9</b>
<b>Soja</b>	3.082.187.605	1.596.226.200	50,6	31,0	-1.485.961.405	-48,2	-39,1	-15,0
<b>Produtos florestais</b>	663.739.149	1.036.888.129	10,9	20,1	373.148.980	56,2	56,8	-0,4
<b>Fumo e seus produtos</b>	631.270.143	794.320.156	10,4	15,4	163.050.013	25,8	31,8	-4,5
<b>Carnes</b>	669.477.622	659.462.619	11,0	12,8	-10.015.003	-1,5	-7,9	6,9
<b>Cereais, farinhas e preparações</b>	272.193.333	355.883.657	4,5	6,9	83.690.324	30,7	61,4	-19,0
<b>Couros e peleteria</b>	180.484.941	161.627.576	3,0	3,1	-18.857.365	-10,4	1,6	-11,8
<b>Máquinas e implementos agrícolas</b>	150.594.372	147.661.821	2,5	2,9	-2.932.551	-1,9	14,5	-14,4
<b>Demais produtos de origem vegetal</b>	66.102.159	72.574.776	1,1	1,4	6.472.617	9,8	12,5	-2,4

FONTE DOS DADOS BRUTOS: MDIC  
 ELABORAÇÃO: DEE





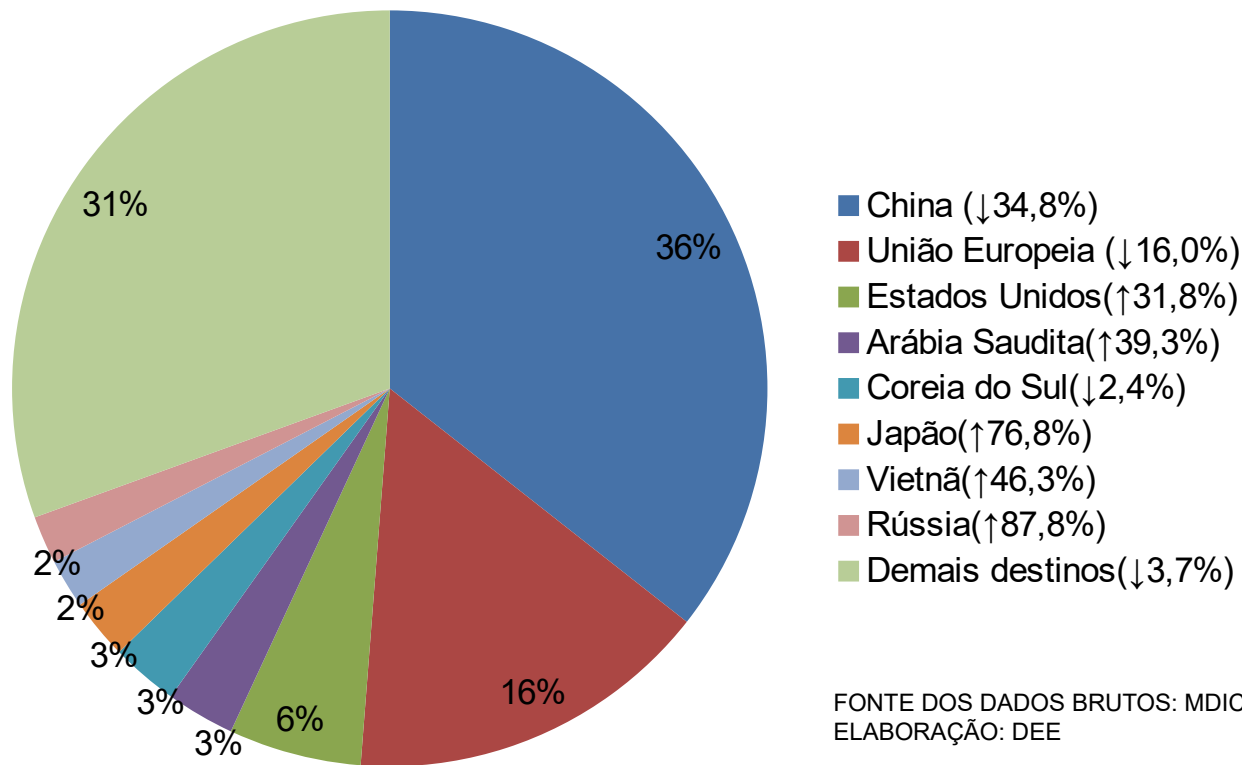
# Maiores quedas das exportações do agronegócio gaúcho – 1º semestre de 2019

Setores, grupos e subgrupos de produtos	1º Semestre de 2019							
	Valor (US\$ FOB)		Participação (%)		Variação no 1º semestre de 2019			
	2018	2019	2018	2019	(US\$ FOB)	Valor (%)	Volume (%)	Preço (%)
<b>Total</b>	<b>6.090.588.792</b>	<b>5.148.443.097</b>	<b>100,0</b>	<b>100,0</b>	<b>- 942.145.695</b>	<b>-15,5</b>	<b>-13,8</b>	<b>-1,9</b>
<b>Soja</b>	3.082.187.605	1.596.226.200	50,6	31,0	-1.485.961.405	-48,2	-39,1	-15,0
<b>Demais máquinas e equipamentos agropecuários e suas partes</b>	49.109.105	24.220.809	0,8	0,5	-24.888.296	-50,7	-50,6	-0,1
<b>Animais vivos</b>	52.224.055	32.400.383	0,9	0,6	-19.823.672	-38,0	-24,6	-17,7
<b>Couros e peleteria</b>	180.484.941	161.627.576	3,0	3,1	-18.857.365	-10,4	1,6	-11,8
<b>Carnes</b>	669.477.622	659.462.619	11,0	12,8	-10.015.003	-1,5	-7,9	6,9

FONTES DOS DADOS BRUTOS: MDIC  
ELABORAÇÃO: DEE



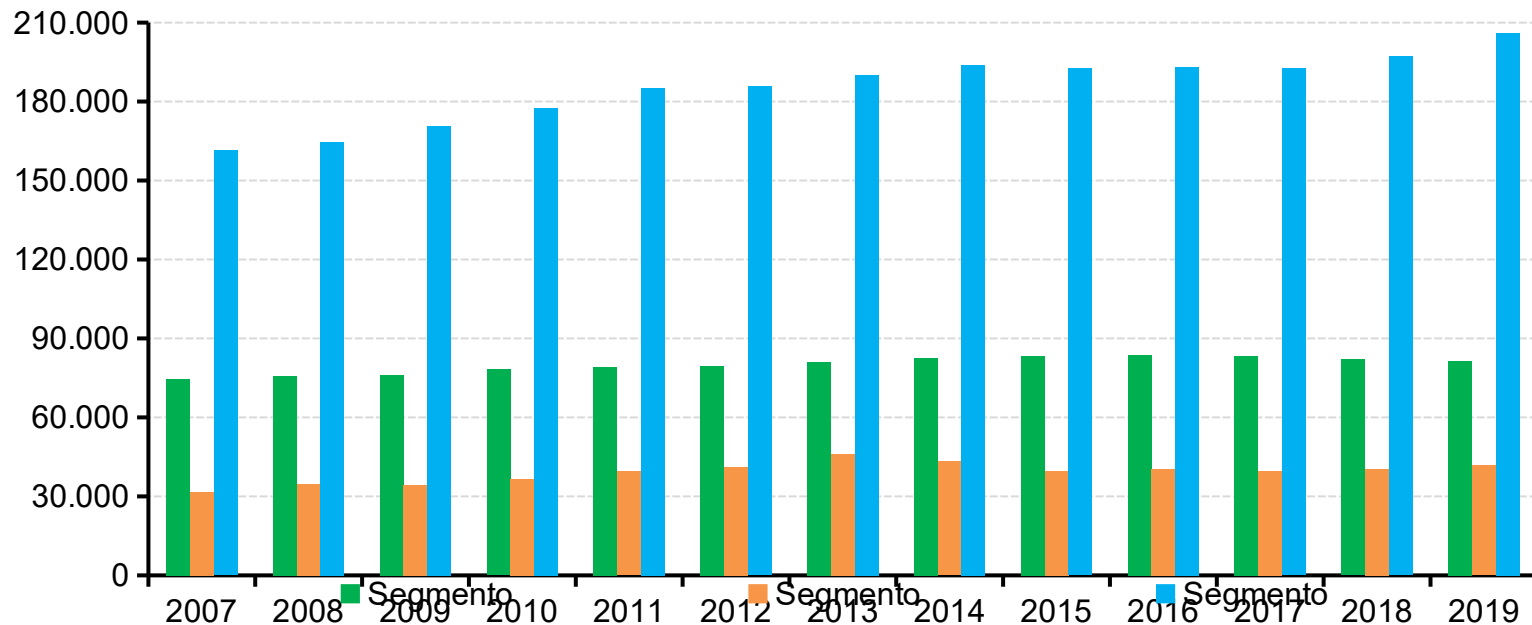
# Principais destinos das exportações do agronegócio gaúcho – 1º semestre/2019 (em % do total)



# **Emprego Formal do Agronegócio**

**1º SEMESTRE DE 2019**

# Empregos formais do agronegócio gaúcho – principais segmentos



FONTE DOS DADOS BRUTOS: Secretaria do Trabalho/Cadastro Geral de Empregados e Desempregados (Caged) e RAIS..  
ELABORAÇÃO: DEE-SEPLAG.



# BRASIL - Saldo de empregos formais celetistas no agronegócio do Brasil - principais UFs

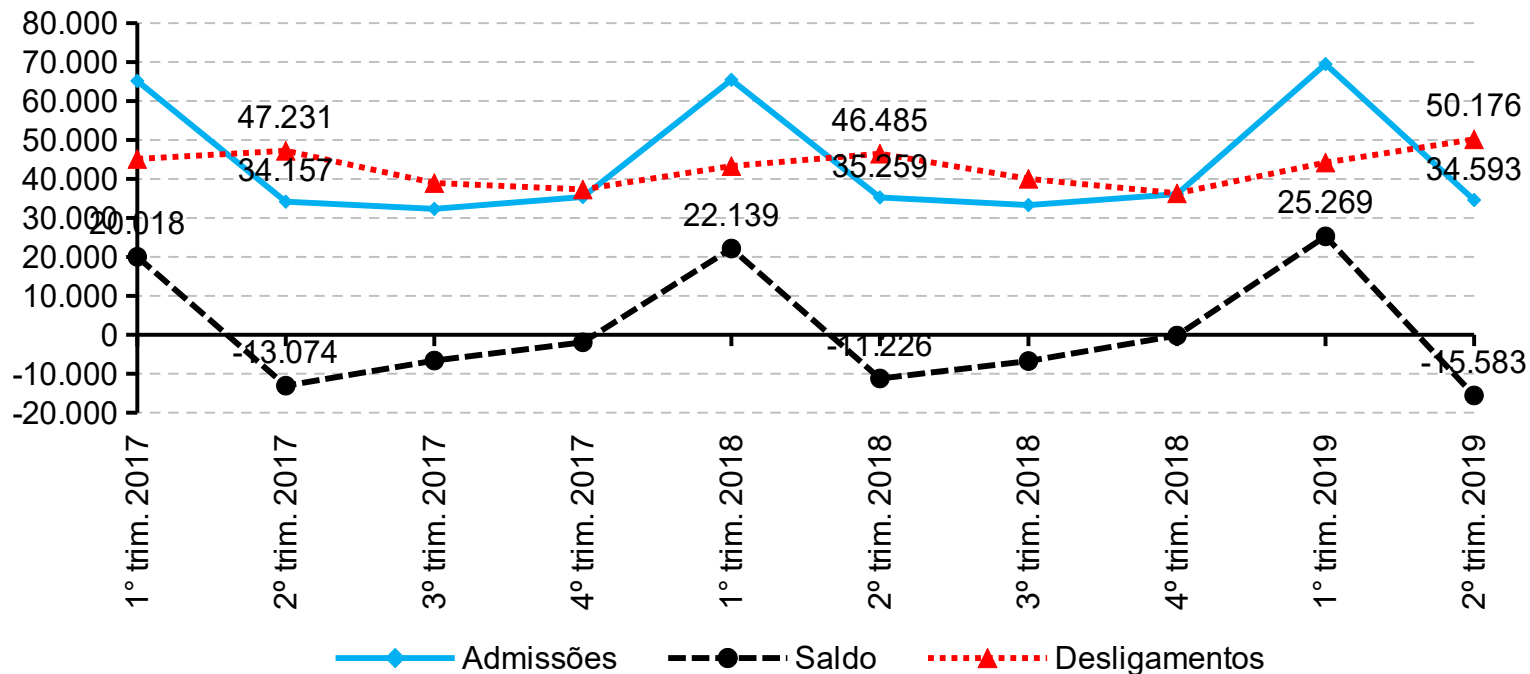
Unidades da Federação	1º SEMESTRE	
	2018	2019
São Paulo	33.197	43.368
Minas Gerais	46.970	40.177
Goiás	18.963	14.343
Bahia	12.656	10.793
Rio Grande do Sul	10.913	9.686
Mato Grosso	11.211	8.607
Espírito Santo	7.690	7.263
Santa Catarina	3.764	7.140
Mato Grosso do Sul	3.592	4.306
<b>Total</b>	<b>95.564</b>	<b>90.687</b>

FONTE DOS DADOS BRUTOS: Secretaria do Trabalho/Cadastro Geral de Empregados e Desempregados (Caged).

ELABORAÇÃO: DEE-SEPLAG.



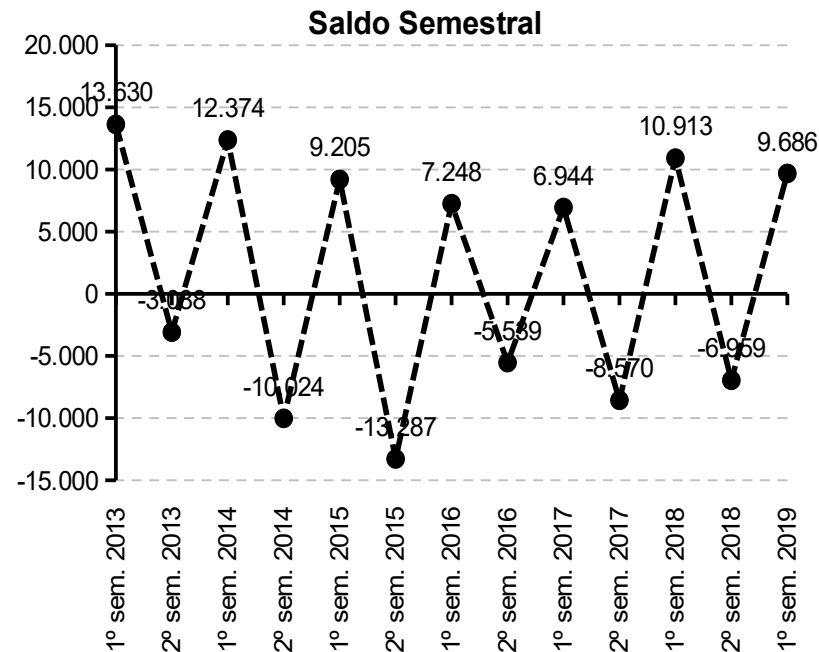
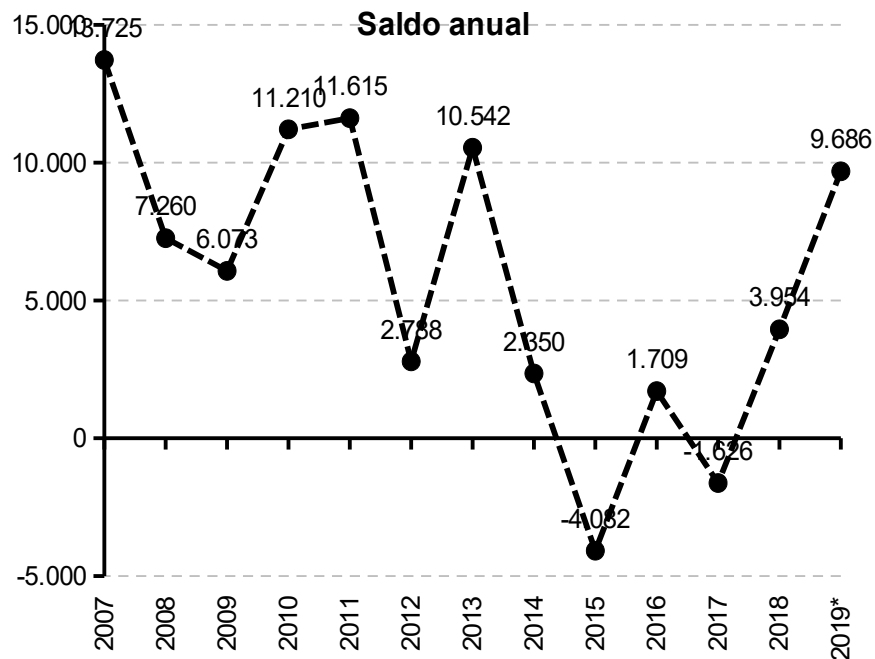
# Admissões, desligamentos e saldo de empregos no agronegócio do RS



FORNECEDORES DOS DADOS BRUTOS: Secretaria do Trabalho/Cadastro Geral de Empregados e Desempregados (Caged).  
ELABORAÇÃO: DEE-SEPLAG.



# Saldo de empregos com carteira assinada no agronegócio do RS



FONTE DOS DADOS BRUTOS: Secretaria do Trabalho/Cadastro Geral de Empregados e Desempregados (Caged).

ELABORAÇÃO: DEE-SEPLAG.



# Setores do agronegócio com maior criação e perda de empregos formais celetistas no RS – 1º semestre

SETORES	SALDO		VARIACÃO
	1º sem./2018	1º sem./2019	
<b>Maiores saldos</b>			
Fabricação de produtos do fumo	10.621	9.707	-914
Produção de lavouras permanentes	-412	1.454	1.866
Fabricação de tratores, máquinas e equipamentos agropecuários	473	1.150	677
Comércio atacadista de produtos agropecuários e agroindustriais	490	594	104
Abate e fabricação de produtos de carne	785	375	-410
<b>Menores saldos</b>			
Produção de lavouras temporárias	-1.721	-1.679	42
Fabricação de conservas	-195	-1.178	-983
Laticínios	-417	-449	-32
Produção de sementes e mudas certificadas	-469	-329	140
<b>TOTAL DO AGRONEGÓCIO</b>	<b>10.913</b>	<b>9.686</b>	<b>-1.227</b>

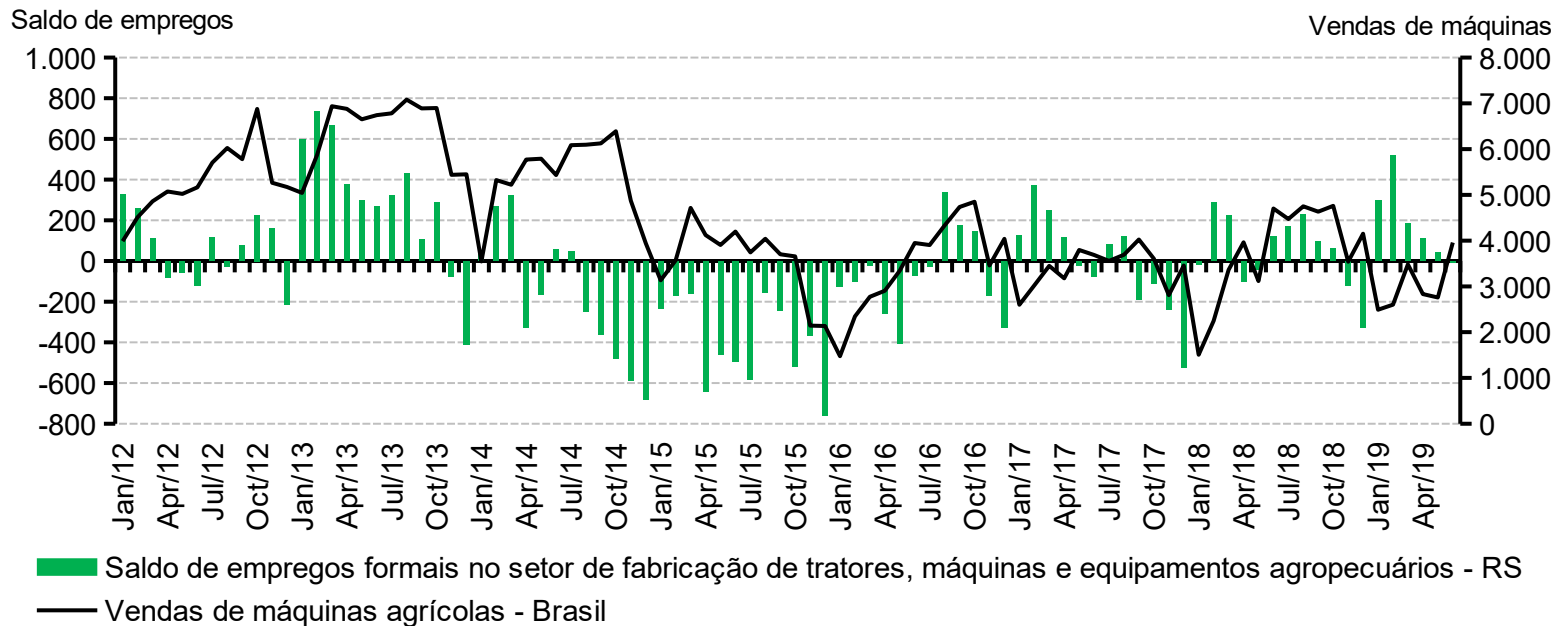
FONTE DOS DADOS BRUTOS: Secretaria do Trabalho/Cadastro Geral de Empregados e Desempregados (Caged).

ELABORAÇÃO: DEE-SEPLAG.





# Unidades de máquinas agrícolas vendidas no Brasil e saldo de empregos no setor no RS

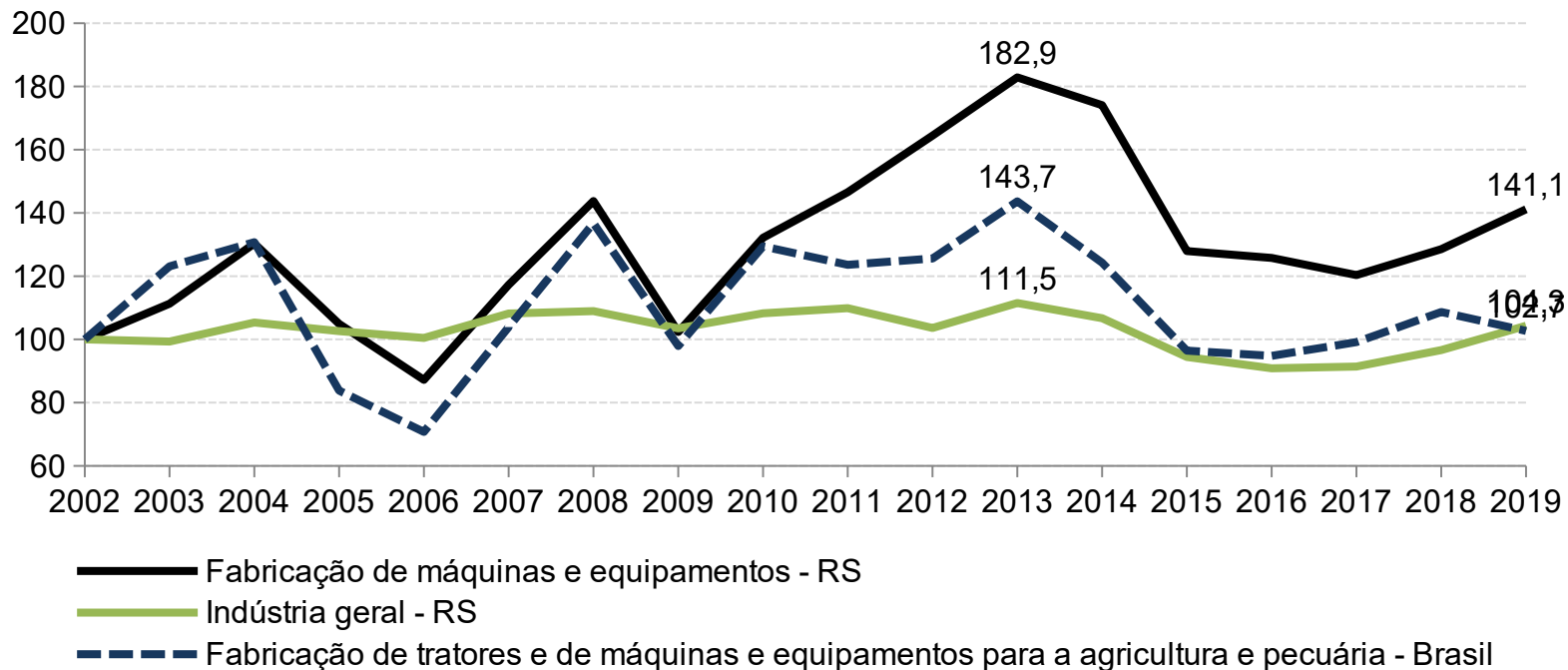


FORNECEDORES DOS DADOS BRUTOS: ANFAVEA e Secretaria do Trabalho/Cadastro Geral de Empregados e Desempregados (Caged).

ELABORAÇÃO: DEE-SEPLAG.



# Evolução da produção física da indústria e do setor de máquinas e equipamentos no Rio Grande do Sul e no Brasil — 2002-19

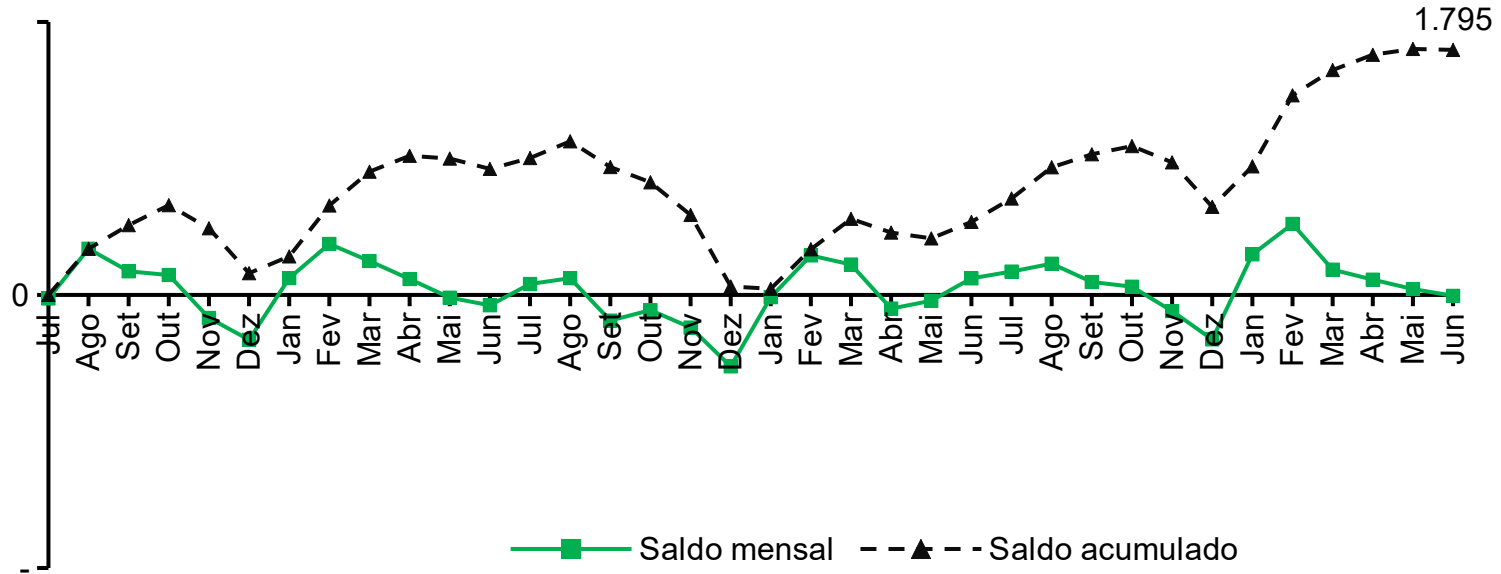


FONTE DOS DADOS BRUTOS: Produção Industrial Mensal de Produção Física (IBGE).

ELABORAÇÃO: DEE-SEPLAG.



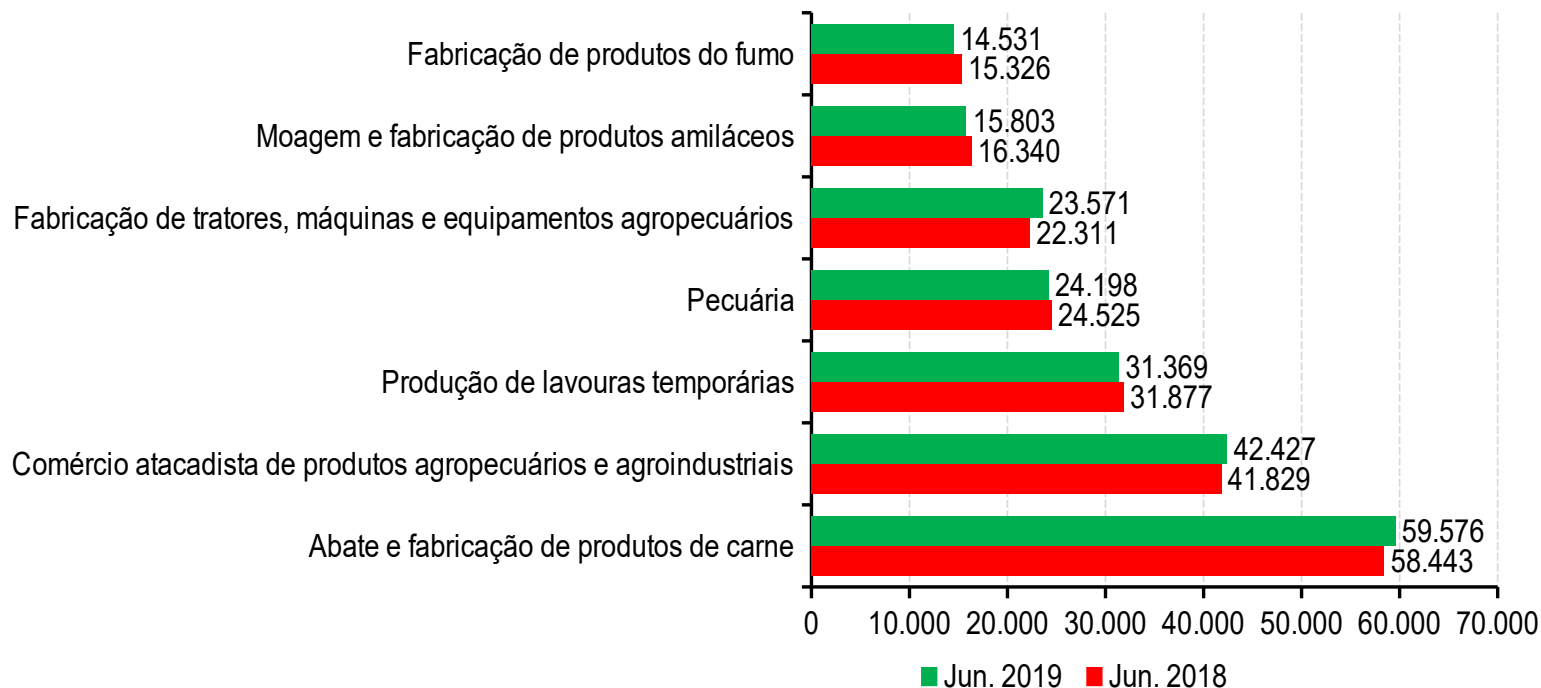
# Evolução do saldo de emprego formal celetista no setor de fabricação de máquinas agrícolas - RS



FONTE DOS DADOS BRUTOS: Secretaria do Trabalho/Cadastro Geral de Empregados e Desempregados (Caged).  
ELABORAÇÃO: DEE-SEPLAG.



# Estoque de empregos formais nos principais setores empregadores do agronegócio do RS — jun./2018 e jun./2019



FONTE DOS DADOS BRUTOS: Secretaria do Trabalho/Caged e RAIS.

ELABORAÇÃO: DEE-SEPLAG.



# Resultados de julho/2019: empregos no agronegócio gaúcho

## Julho

- Saldo: -2.327 postos (em julho de 2018 foram -513 postos).
- Principal saldo negativo: Fabricação de produtos do fumo (-2.064 postos)
- Principais saldos positivos: Abate de suínos e aves (210 postos).

## Acumulado no ano (jan.-jul.):

- Saldo: 7.359 postos (até julho de 2018 eram 10.400 postos).



# Obrigado!

Sérgio Leusin Jr.

Rodrigo D. Feix

[gabinete@planejamento.rs.gov.br](mailto:gabinete@planejamento.rs.gov.br)



**NOVAS FAÇANHAS**

NO PLANEJAMENTO,  
ORÇAMENTO E GESTÃO